


Encuentro 29

LA MESA DE LA EUCARISTÍA PARTE I



ENCUENTRO 29 LA MESA DE LA EUCARISTÍA (I PARTE)



META

Al finalizar el encuentro de este día, los catequizandos comprenden que la eucaristía es la celebración más importante que Jesús nos dejó y que por lo tanto deben participar de manera activa en ella.



Prever:

- ❖ Tarjetas con las 2 frases
- ❖ Las 2 bases
- ❖ Los 3 letreiros para la actividad de recopilación

DESARROLLO DE LAS ACTIVIDADES



1. BIENVENIDA

El catequista saluda amablemente a los niños y les pide que compartan el compromiso después de compartido el compromiso se les entrega a cada niño una tarjetilla con una de las siguientes frases (la idea es hacer 2 grupos)

- Tomó el pan – tomó la copa
- Dio gracias

Una vez estén todos reunidos, el catequista les dice que se organicen por grupos, según las tarjetas. Pero: no pueden hablar ni mostrar la tarjeta. Tienen que hacer gestos que correspondan a la frase. Gana el grupo que primero se reúna.



2. COMPARTIENDO LA PALABRA DE DIOS

El catequista entrega a cada grupo una cita bíblica.

1. Marcos 6, 34-42, Marcos 14, 22-24
2. Lucas 22, 19-20, Lucas 24, 28-35

En cada grupo leen el texto varias veces. Luego comparten esta pregunta: ¿Qué hace Jesús? (Fíjese, catequista, que en los 4 textos Jesús realiza las dos acciones que ilustraremos hoy toma el pan (la copa), da gracias).

Luego se hace una plenaria teniendo en cuenta dos cosas:

- De qué trata el texto
- Qué hace Jesús en ese texto



3. COMPRENDIENDO LOS GESTOS Y LAS PALABRAS DE JESÚS

Para esta actividad el catequista organiza un recorrido por las bases ubicadas en el lugar de encuentro. Es importante que el niño lleve el cuaderno, pues debe tomar nota y hacer un dibujo de cada base.

Hay que preparar dos bases:

1. BASE

En esta base se colocan dos manos: en una el pan y en la otra la copa con vino.

Encabeza la frase: "Tomó el pan" "Tomó la copa"

En esta base el catequista explica:

- Lo primero que hizo Jesús en la última fue tomar en sus manos el pan y la copa llena de vino
- Es precisamente esto lo primero que hacemos en la Mesa de la eucaristía o liturgia eucarística. El presbítero toma en sus manos el pan y el vino y los presenta a Dios. Esto es lo que llamamos presentación o preparación de los dones u ofrendas.


2. BASE

Aquí se destaca la frase: "Dio gracias".

Pueden colocarse dos manos elevadas y alrededor de ellas imágenes o dibujos de cosas por las cuales podemos dar gracias a Dios.

El catequista explica:

- Jesús, en la última cena, dio gracias al Padre por el pan y el vino
- En la mesa de la eucaristía el presbítero hace lo mismo
- Este es el momento más importante de toda la misa.
- **En este momento el pan y el vino se convierten en el Cuerpo y en la Sangre de Cristo**
- A este momento tan especial lo llamamos **PLEGARIA EUCARÍSTICA**
- La Plegaria Eucarística inicia cuando el presbítero dice: "El Señor esté con ustedes... Levantemos el corazón... Demos gracias al Señor nuestro Dios" y termina con el "Amén" que decimos después de la alabanza: "Por Cristo con Él y en Él, a ti Dios Padre Omnipotente, en la unidad del Espíritu Santo, todo honor y toda gloria, por los siglos de los siglos"



4. ACTIVIDAD DE RECOPIACIÓN

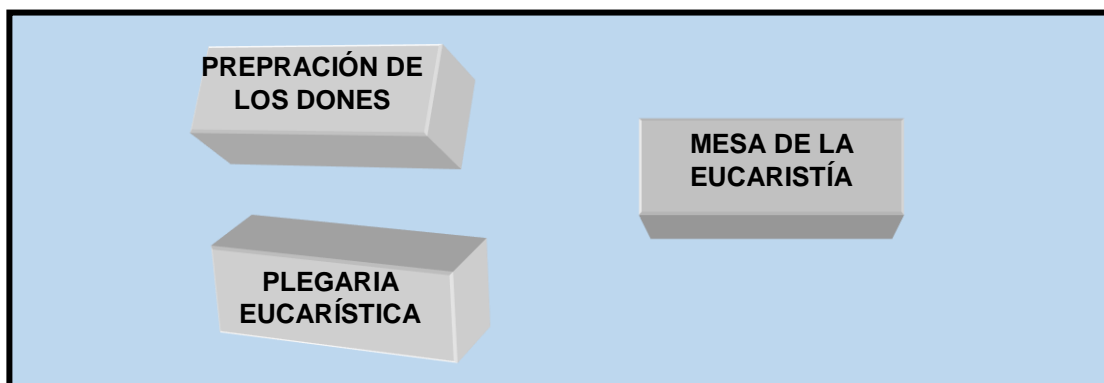
Todos regresan al lugar de reunión. Allí el catequista pregunta qué les llamó la atención y explica la estructura de la **Mesa de la eucaristía** o **Liturgia Eucarística**, así:

Pega el letrero ("Mesa de la Eucaristía") en el centro del tablero.

A un lado coloca el letrero: ***Preparación de los dones***, explicando qué es esto.

Al otro lado: ***Plegaria Eucarística***, insistiendo en la importancia de esta oración, ya que en ella el pan y el vino se convierten en el Cuerpo y en la Sangre de Jesús.

El tablero queda organizado así:



Esta es la estructura de la primera parte de la Liturgia eucarística.

Los catequizandos deben dibujar esta estructura en sus cuadernos.

Es importante que al confirmado le quede muy clara esta temática.

Se recomienda que para el próximo encuentro, se vuelva a retomar esta estructura para complementar las dos acciones siguientes que culminan la Liturgia eucarística.



5. VISITA AL SAGRARIO

Todos se dirigen al Sagrario. Allí recitan el salmo 42-43 (41-42). Luego los catequizandos realizan una oración dando gracias por la eucaristía y si lo desean se puede entonar un canto a Jesús.

TIPS LITÚRGICOS

(Para el catequizando)

LAS BIENAVENTURANZAS

- Bienaventurados los pobres de espíritu, porque de ellos es el Reino de los cielos
- Bienaventurados los mansos, porque ellos poseerán la tierra
- Bienaventurados los que lloran, porque ellos serán consolados
- Bienaventurados los que tienen hambre y sed de justicia, porque ellos serán saciados
- Bienaventurados los misericordiosos, porque ellos alcanzarán misericordia
- Bienaventurados los limpios de corazón, porque ellos verán a Dios
- Bienaventurados los que trabajan por la paz, porque ellos serán llamados hijos de Dios
- Bienaventurados los perseguidos a causa de la justicia, porque de ellos es el Reino de los cielos
- Bienaventurados seréis cuando os injurien, os persigan y digan contra vosotros toda clase de calumnias por mi causa. Alegraos y regocijaos porque vuestra recompensa será grande en el cielo.



6. COMPROMISO:

- Durante esta semana cada uno de nosotros en familia realizaremos una oración de acción de gracias a la hora de comer por los alimentos recibidos en el día.